

Wat zijn de mogelijkheden van BiB-BoX op bingel?

BiB-BoX is het perfecte aanbod voor scholen die hun leesonderwijs op een hoger niveau willen tillen. Elk van de 5 boxen richt zich op een bepaalde leeftijd en biedt leesmateriaal aan dat geschikt is voor elke lezer. Het is een boekenkast waarin elke leerling leuke boeken kan vinden, aangepast aan zijn of haar interesses en leesniveau. En scholen die een digitale licentie bij BiB-BoX aangeschaft hebben, vinden de BiB-BoX ook op bingel ...



Een bibliotheek voor de klas en thuis

- ✓ Prachtig geïllustreerde boeken voor elke leeftijd, zowel voor zwakke als sterke lezers
- ✓ Met AVI-aanduiding volgens de oude en de nieuwe AVI
- ✓ Een brede waaier aan thema's, met oog voor de diversiteit in samenleving
- ✓ Gebundeld in een mooie en handige doos

BiB-BoX vierkant	1e leerjaar	AVI M3-E3 AVI 1-3	20 titels
BiB-BoX driehoek	2e leerjaar	AVI M4-E4 AVI 3-5	18 titels
BiB-BoX ruit	3e en 4e leerjaar	AVI M5-E6 AVI 5-8	26 titels
BiB-BoX rechthoek	voor sterke lezers uit het 1e, 2e en 3e leerjaar	AVI M4-E7 AVI 3-9	32 titels
BiB-BoX ster	voor moeizame lezers uit het 4e, 5e en 6e leerjaar	AVI E4-M7 AVI 4-9	25 titels

- ✓ Lezen op papier of digitaal, het kan allebei

Een bingelboekenkast voor leerlingen

- ✓ Alle door de school aangeschafte boeken zijn terug te vinden in de **persoonlijke bingelboekenkast**: lezen kan in de klas of thuis.
- ✓ De boeken die het best **aansluiten op het leesniveau** van het kind staan telkens bovenaan in de boekenkast.
- ✓ Kinderen kunnen elk boek **evalueren** en de 'sterren' die andere lezers gaven, bekijken.
- ✓ Via een handige **zoekfunctie** kunnen kinderen zoeken op titel of thema.

Digitale leesondersteuning

- ✓ **Vóór het lezen** van het boek kan een kind de uitspraak van moeilijke woorden inoefenen en de woordenschat verkennen.
- ✓ **Na het lezen** lossen de kinderen leuke vragen op over de verhaalvolgorde en de inhoud.
- ✓ Bingel ondersteunt zwakkere lezers door **tijdens het lezen** de woorden op te lichten en eventueel voor te lezen. Kinderen kunnen ook hun eigen uitspraak opnemen en herbeluisteren.¹

Voor de leerkracht: BiB-BoX en Mijn VAN IN

- ✓ Kinderen kunnen niet alleen **vrij lezen en oefenen**, je kunt elk boek en de bijbehorende oefenreeksen ook als **bingeltaak** geven. Zo geef je elk kind een leessuggestie op maat.
- ✓ Op basis van het AVI-niveau wordt de inhoud van elke bingelboekenkast aangepast aan het leesniveau van het kind. Je bepaalt ook zelf of het AVI-niveau zichtbaar is of niet en welke vorm van leesondersteuning elk kind krijgt.
- ✓ Je kunt de **resultaten** van elke oefenreeks en leessessie **bekijken** en de **spraakopnames** van de leerling **herbeluisteren**.¹
- ✓ Bij BiB-BoX horen ook **afdrukbare leesfiches** waarmee leerlingen een eigen **leesportfolio** kunnen samenstellen. Scholen die BiB-BoX aangeschaft hebben, vinden ze bij 'Mijn methodes' > 'BiB-BoX' > 'Downloads'.

TIPS

- ✓ Bij BiB-BoX horen ook verschillende **how-to-filmpjes** waarmee leerlingen alle mogelijkheden van hun persoonlijke boekenkast leren kennen. Je vindt alle how-to-filmpjes op de **HELP-pagina** (knop met het vraagteken). 
- ✓ Meer informatie over hoe je als leerkracht de persoonlijke **boekenkast van elke leerling** kunt **personaliseren** vind je op **p. 3**.
- ✓ Ken je BiB-BoX nog niet? Surf dan naar www.bibbox.be en BiB-BoX wordt een open boek. Je vindt er een overzicht van de verschillende boxen en mogelijkheden.

¹ De spraakopname voor BiB-BoX-boeken wordt momenteel uitgetest en komt voor alle gebruikers van BiB-BoX beschikbaar in de loop van het 1e trimester van 2016-2017. De spraakopname bij de bingel-oefeningen is wel al beschikbaar (zie p. 4-5).

hoe personaliseer je de boekenkast van elke leerling?

Heeft je school een digitale licentie bij BiB-BoX aangeschaft? Dan kun je de boekenkast van elke leerling in bingel als volgt personaliseren:

- ✓ Klik op 'Bingel' > 'Het eiland' > 'Instellingen voor BiB-BoX'.



- ✓ Je kunt zelf kiezen of je met de **oude of nieuwe AVI-aanduiding** werkt.



- ✓ In de **tabel** kun je per leerling de instellingen aanpassen.

Met **-** en **+** pas je het **AVI-niveau** aan. Een leerling ziet in zijn of haar bingelboekenkast dan de boeken die bij zijn of haar AVI-niveau passen.

Standaard ziet een leerling geen AVI-aanduiding. Wil je dat wel, dan kun je het leesvaardigheidsniveau zichtbaar maken. Een **leerling** ziet dan ook het **AVI-niveau** in zijn of haar bingelboekenkast.

Je ziet meteen **hoeveel boeken** er per BiB-BoX voor elke leerling in zijn of haar persoonlijke boekenkast **beschikbaar** zijn.

Zichtbaar in de boekenkast	Leesvaardigheidsniveau			Aantal beschikbare boeken			
	Bereikte AVI	Zichtbaar	Leesondersteuning	BiB-BoX Driehoek	BiB-BoX Ruit	BiB-BoX Rechthoek	BiB-BoX Vierkant
<input checked="" type="checkbox"/>	- M5 +	<input checked="" type="checkbox"/>	<input checked="" type="checkbox"/>	0	12	10	0
<input checked="" type="checkbox"/>	- E3 +	<input type="checkbox"/>	<input type="checkbox"/>	9	0	4	10
<input checked="" type="checkbox"/>	- M6 +	<input type="checkbox"/>	<input checked="" type="checkbox"/>	0	14	10	0

Heeft je school een digitale licentie bij BiB-BoX aangeschaft, dan krijgt elke leerling standaard zijn of haar bingelboekenkast te zien. Wil je dat een leerling die boekenkast niet ziet, dan kun je de **boekenkast** op bingel **verbergen**.

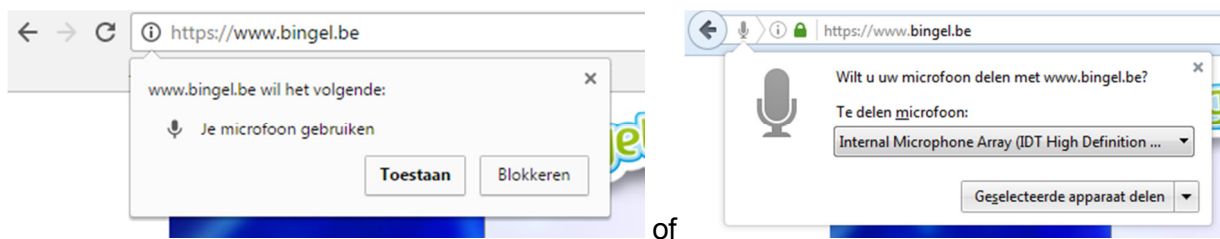
Je kunt ook de **leesondersteuning** personaliseren. Wil je dat een leerling de boeken **niet kan beluisteren** op bingel, dan **deactiveer** je de **leesondersteuning**. Het boek kan dan enkel stil of luidop gelezen worden.

- ✓ Klik op **Opslaan** om de instellingen te bewaren.

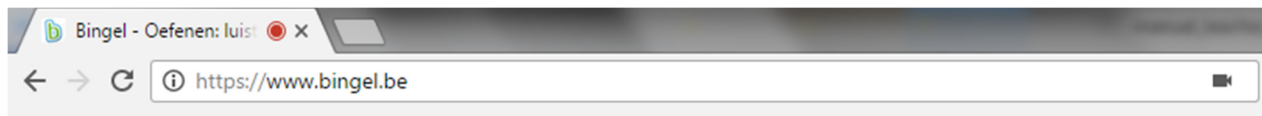
Hoe werkt de spraakopname op bingel?





Vanaf het schooljaar 2016-2017 bevat bingel de mogelijkheid tot spraakopname voor Frans (Éventail-junior En action) en Nederlands (differentiatiemodule Tijd voor Taal accent - Taal en BiB-BoX²). Leerlingen kunnen hun spreekvaardigheid oefenen door te luisteren naar een model. Ze kunnen hun eigen uitspraak opnemen en zowel de leerling als de leerkracht kan de spraakopname herbeluisteren:

- ✓ Spraakopname is mogelijk via de **computer** of **tablet**. Je hebt er een (ingebouwde) **microfoon** en een **recente internetbrowser** voor nodig. **Spraakopname via een iPad is nog niet mogelijk.**
- ✓ Bingel detecteert automatisch of het toestel en de gebruikte browser geschikt zijn voor spraakopname en vraagt **eenmalig toestemming om de microfoon te gebruiken.**



- ✓ Klik op 'Toestaan' of 'Delen' om bingel toegang te geven tot de microfoon.
- ✓ Bingel heeft nu toegang tot de microfoon. In de meeste internetbrowsers kun je dat ook zien in de navigatiebalk. Zo zie je in Google Chrome een rode opnameknop en een symbool van een videocamera in de navigatiebalk als de microfoon gebruikt kan worden.

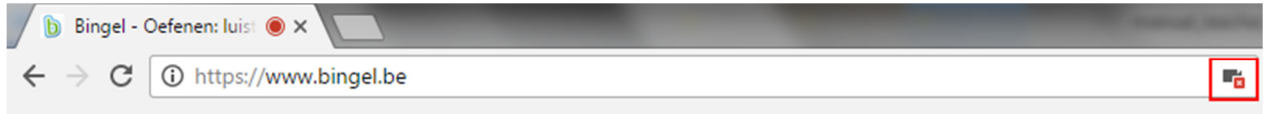


- ✓  Via de groene knop kunnen de leerlingen naar een model luisteren.
- ✓  Door op de blauwe knop met de microfoon te klikken, start de spraakopname. De blauwe knop krijgt tijdens het opnemen een rode stip: . Door nogmaals op de blauwe knop te klikken, eindigt de spraakopname.
- ✓  Via de blauwe knop met het boek kunnen leerlingen zichzelf herbeluisteren. Leerkrachten kunnen de opnames ook herbeluisteren via het resultatscherm.²

² De spraakopname voor BiB-BoX-boeken wordt momenteel uitgetest en komt voor alle gebruikers van BiB-BoX beschikbaar in de loop van het 1e trimester van 2016-2017. Spraakopname bij Éventail-junior En action en in de differentiatiemodule Tijd voor Taal accent - Taal 2-4 is wel al beschikbaar.

TIPS

- ✓ Zie je in de navigatiebalk van Google Chrome rechts bovenaan een **rood kruis bij het symbool van de videocamera** staan? Dan is de toegang tot de microfoon geblokkeerd.



Klik op het symbool van de videocamera en kies voor 'Bingel altijd toegang tot je microfoon geven'. Start de oefening opnieuw of gebruik de functietoets F5 om de oefening opnieuw te starten.



- ✓ Lukt het niet om de microfoon te gebruiken? Dan bekijk je het best de browserinstellingen. In Google Chrome doe je dat als volgt:

- ✓ Klik rechts bovenaan op > 'Instellingen' > 'Geavanceerde instellingen weergeven' > 'Privacy' > 'Instellingen voor inhoud'.
- ✓ Scroll naar 'Microfoon'. Zorg dat de optie 'Goedkeuring vragen wanneer een site toegang tot je microfoon vereist' aangevinkt is.

Goedkeuring vragen wanneer een site toegang tot je microfoon vereist (aanbevolen)

- ✓ Bij 'Uitzonderingen beheren' moet bij 'https://www.bingel.be' 'Toestaan' vermeld staan.

Hostnaampatroon	Gedrag
https://www.bingel.be:443	Toestaan